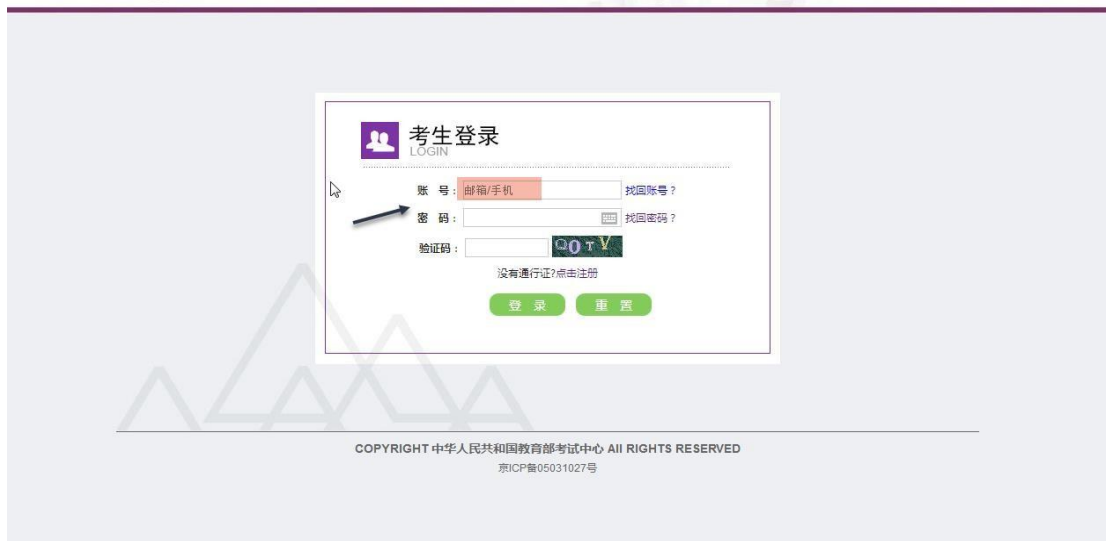


全国大学英语四六级考试学籍信息核对流程

- 1、 登录全国大学英语四、六级考试（CET）报名网站：<http://cet-bm.neea.edu.cn>
推荐浏览器：火狐浏览器、谷歌浏览器、IE9+、360 浏览器（选择极速模式）
- 2、 点击“进入报名”



- 3、 输入 **ETEST通行证账号**（全国计算机考试报名账号）点击“登录”：
（若没有账号点击“点击注册”，



详见“流程二”。)

- 4、若账号还没有在“通行证系统中”绑定过手机号，则需要到“通行证网址”填写以后再行登录报名，请到“<http://passport.etest.net.cn>”网址完成手机号绑定操作。点击“确定”：



- 5、进入到“通行证系统”(https://passport.etest.net.cn)，填写手机号进行绑定，
点击“提交”：

ETEST 通行证 首页 | 退出

账号信息

通行证ID: [REDACTED] AE8298AA4A

* 电子邮箱: [REDACTED].com

* 手机: 189[REDACTED]

证件类型: -请选择-

证件号: [REDACTED]

姓名: [REDACTED]

* 验证码: ggrkl

ETEST 通行证 首页 | 退出

账号信息

通行证ID: [REDACTED] A

电子邮箱: [REDACTED].com [验证邮箱](#)

手机: 189[REDACTED] [验证手机](#)

证件类型:

证件号:

姓名:

6、完成手机号绑定后，需返回到报名系统首页进行登录报名：



7、进入登录报名系统界面，点击“开始报名”：



8、 阅读并勾选报名协议， 点击“同意”：

在线报名 | 姓名: 宋设置 | 考试: 2019年上半年CET考试 | 退出

全国大学英语四、六级考试报名网
CET4/6 REGISTRATION

报名协议 & 诚信承诺书

报名协议

1. 本报名网站的所有权归教育部考试中心所有，考生必须完全同意本协议条款，方可进行网上报名。
2. 考生本人已认真阅读并同意遵守本网站提供的报名流程及考生须知。
3. 考生本人保证报名时个人信息资料真实、正确，并将对个人信息不真实或不正确而导致无法参加考试以及其它直接或间接的后果负责。
4. 考生本人理解并同意，在报名过程中出现不可抗力所引起的无法正常报名的情况，本网站不承担任何直接或间接的责任。
5. 考生本人理解并同意，网上支付系统由支付平台所有并运营，在付费过程中由于支付平台网上系统问题导致的任何异常情况，本网站不承担直接或间接责任。
6. 考生本人理解并同意，在报名成功后，因本网站系统出现问题影响考生本人参加考试，本网站可能提供的补偿仅限于帮助安排重新报名或全额退还报名费，不承担任何其它连带责任。
7. 考生本人理解并同意，考生最终参加考试的考点和时间以考生领取准考证上注明的考点和时间为准。
8. 报名程序如有任何变化，请以本网站公告为准。
9. 本报名网站所收集的考生个人信息数据仅用于全国大学英语四、六级考试报名，考生同意教育部考试中心按考务流程状况、处理、存储个人信息数据。
10. 已阅读并理解全国大学英语四、六级考试的有关规定和纪律要求，愿意在考试中自觉遵守这些规定，保证按规定的程序和要求参加考试，如有违反，自愿按《国家教育考试违规处理办法》有关条款接受处理。
11. 遵守全国大学英语四、六级考试有关报名规定，不弄虚作假，不伪造、使用假证明、假证书。如有违反，自愿按规定接受处理。
12. 服从考场工作人员和监考教师管理，自觉遵守考试纪律，考试诚实守信，不违规，不作弊。

诚信承诺书

本人自愿参加全国大学英语四、六级考试，现郑重承诺：

- 一、本人已阅读并且透彻地理解了全国大学英语四、六级考试的有关规定和纪律要求，愿意在考试中自觉遵守这些规定，保证按规定的程序和要求参加考试，如有违反，自愿按《国家教育考试违规处理办法》有关条款接受处理。
- 二、本人坚决遵守全国大学英语四、六级考试有关报名规定，不弄虚作假，不伪造、使用假证明、假证书。如有违反，自愿按规定接受处理。
- 三、本人坚决服从考场工作人员和监考教师管理，自觉遵守考试纪律，考试诚实守信，不违规，不作弊。
- 四、本人报名时所提供的个人信息是真实、准确、完整的，如因个人信息错误、失真、缺失造成不良后果，责任由本人承担。

* 我已阅读并接受遵守本网站报名协议及诚信承诺书

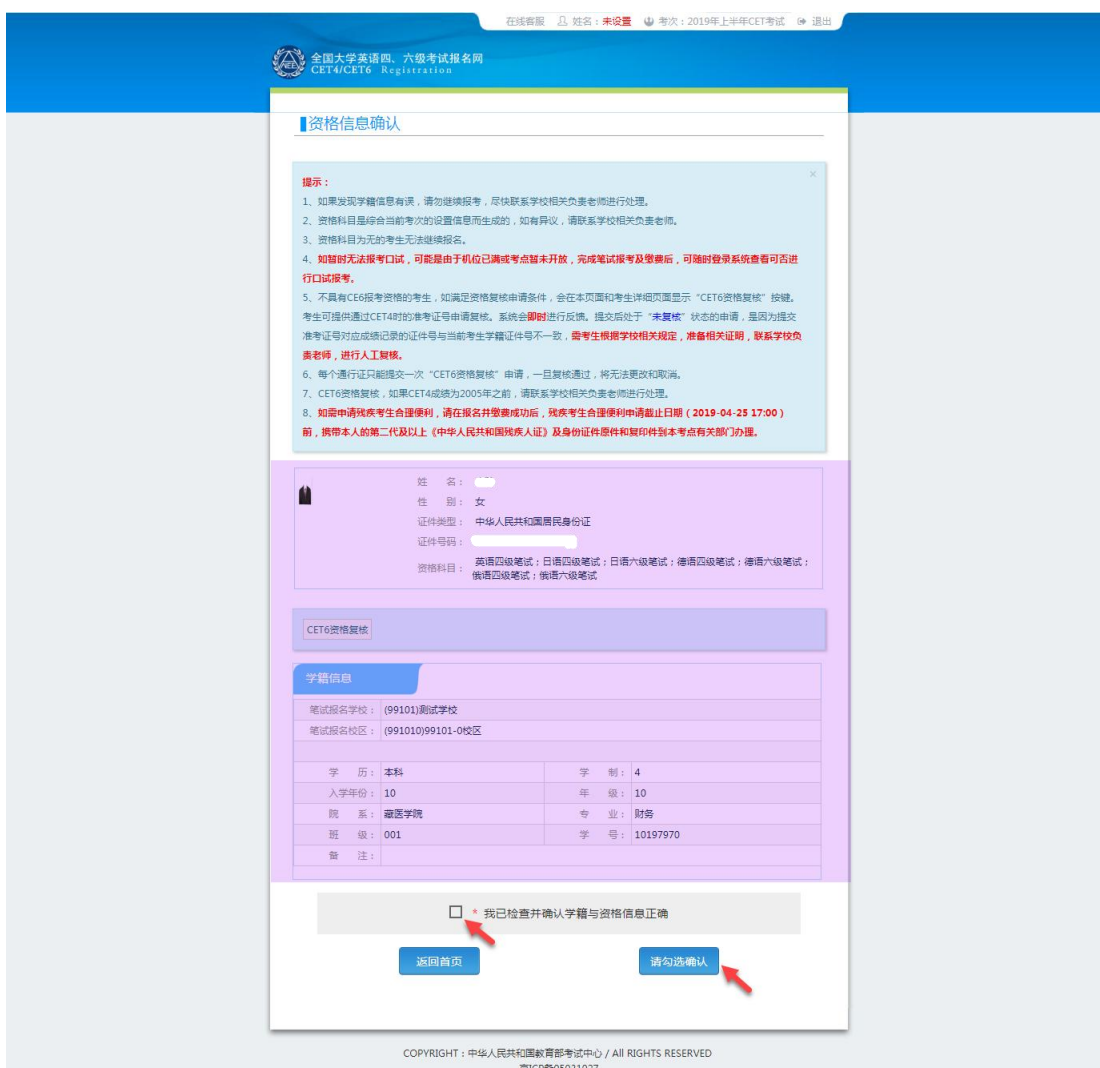
不同意 请勾选接受

COPYRIGHT: 中华人民共和国教育部考试中心 / ALL RIGHTS RESERVED
京ICP备05031027

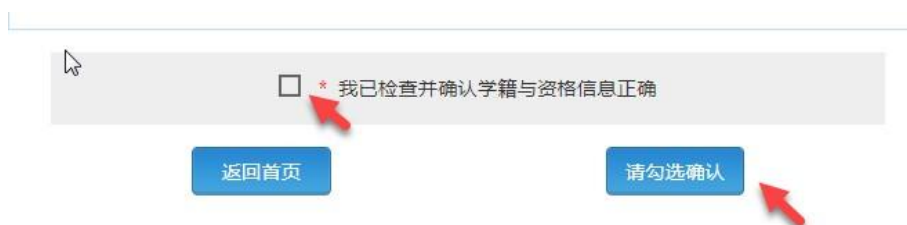
9、进入资格信息查询界面，输入三项必填项：证件类型（不支持军官证）、证件号码、姓名，点击“查询”：



10、 进入资格信息确认页面，确认学籍信息、资格信息正确：



11、 《资格信息确认》页面，保存报名信息：



如果未到“考生网上报名开始时间”，考生只能到达此页面，不能继续。